



*Сорочинский
городской округ*

**ОБ ИТОГАХ ВХОДНЫХ
МОНИТОРИНГОВЫХ РАБОТ
СЕНТЯБРЬ-ОКТЯБРЬ 2018 Г.**

РЕЗУЛЬТАТЫ ВХОДНЫХ МОНИТОРИНГОВЫХ РАБОТ ПО РУССКОМУ ЯЗЫКУ И МАТЕМАТИКЕ



4 КЛАСС

5 КЛАСС

7 КЛАСС

8 КЛАСС

9 КЛАСС



4 КЛАСС – РУССКИЙ ЯЗЫК

дата 12.09.2018 год

| | Количество обучающихся по списку | Количество обучающихся, принимавших участие в экзамене | % успеваемости | % качества |
|------------------------|----------------------------------|--|----------------|------------|
| Диктант | 553 | 523 | 88 | 49 |
| Грамматическое задание | 553 | 523 | 93 | 63 |

| Класс | Количество обучающихся по списку | Количество обучающихся, принимавших участие в экзамене | % успеваемости | % качества |
|---------|----------------------------------|--|----------------|------------|
| 4 класс | 553 | 523 | 88 | 50 |

В группу риска вошло 74 обучающихся округа.

5 КЛАСС – РУССКИЙ ЯЗЫК

дата 14.09.2018 год

| Класс | Количество обучающихся по списку | Количество обучающихся, принимавших участие в экзамене | % успеваемости | % качества |
|-------|----------------------------------|--|----------------|------------|
| 5 | 570 | 532 | 96 | 57,7 |

Группа «риск» – 21 обучающийся

| Класс | Количество обучающихся по списку | Количество обучающихся, принимавших участие в экзамене | % успеваемости | % качества |
|---------|----------------------------------|--|----------------|------------|
| 5 класс | 570 | 531 | 93 | 67 |

В группу риска вошло 56 обучающихся округа.

7 КЛАСС – РУССКИЙ ЯЗЫК

дата 12.09.2018 год

| Класс | Количество обучающихся по списку | Количество обучающихся, принимавших участие в экзамене | % успеваемости | % качества |
|-------|----------------------------------|--|----------------|------------|
| 7 | 390 | 363 | 92 | 36 |

Группа «риск» – 28 обучающихся

8 КЛАСС – РУССКИЙ ЯЗЫК

дата 14.09.2018 год

| Класс | Количество обучающихся по списку | Количество обучающихся, принимавших участие в экзамене | % успеваемости | % качества |
|-------|----------------------------------|--|----------------|------------|
| 8 | 446 | 425 | 95 | 58 |

Группа «риск» – 21 обучающийся

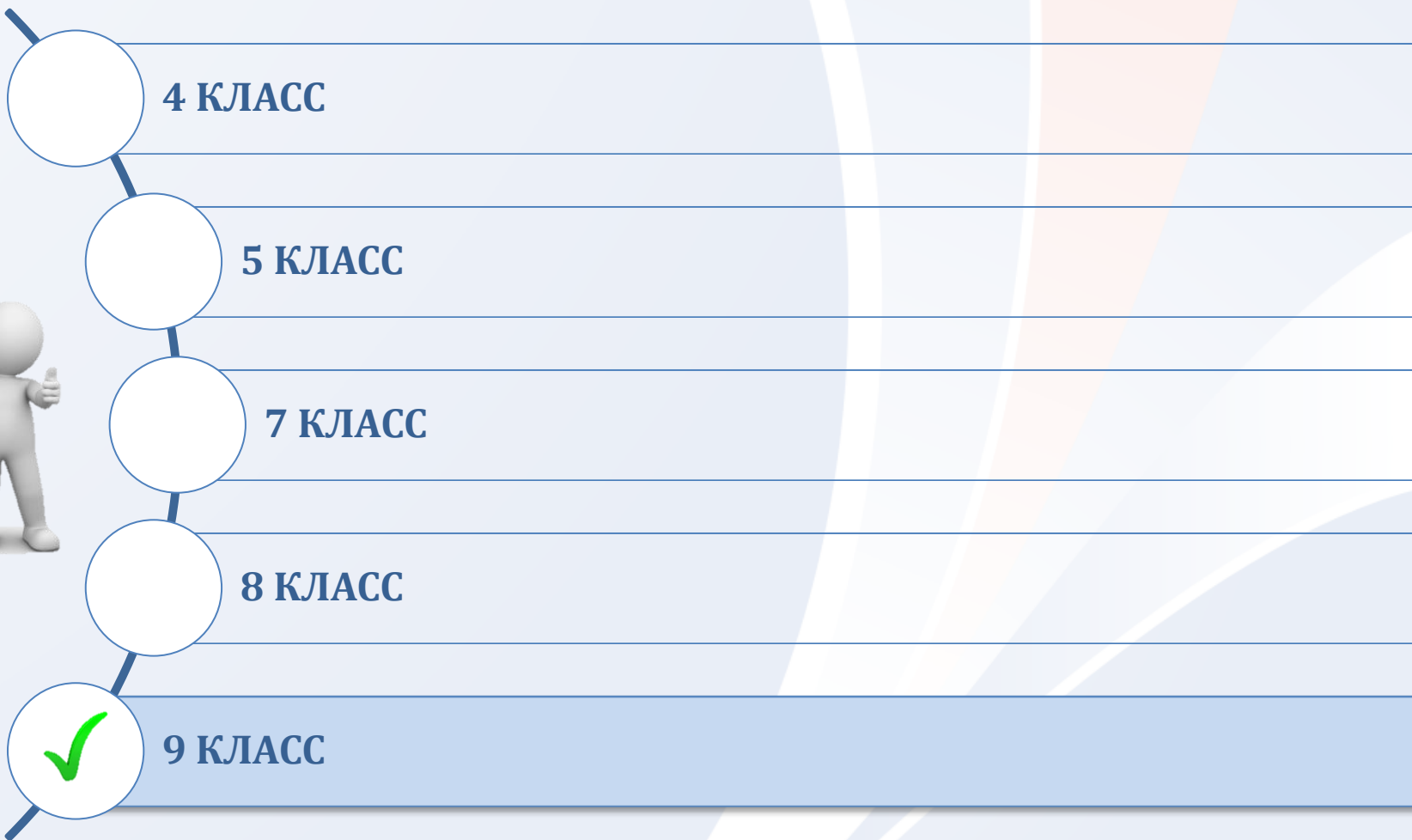
| Класс | Количество обучающихся по списку | Количество обучающихся, принимавших участие в экзамене | % успеваемости | % качества |
|---------|----------------------------------|--|----------------|------------|
| 7 класс | 390 | 360 | 86 | 34 |

В группу риска вошло 49 обучающихся округа.

| Класс | Количество обучающихся по списку | Количество обучающихся, принимавших участие в экзамене | % успеваемости | % качества |
|---------|----------------------------------|--|----------------|------------|
| 8 класс | 446 | 415 | 84 | 44 |

В группу риска вошло 63 обучающихся округа.

РЕЗУЛЬТАТЫ ВХОДНЫХ МОНИТОРИНГОВЫХ РАБОТ ПО РУССКОМУ ЯЗЫКУ И МАТЕМАТИКЕ



РЕЗУЛЬТАТЫ 9 КЛАСС

<http://gia.orenedu.ru/>

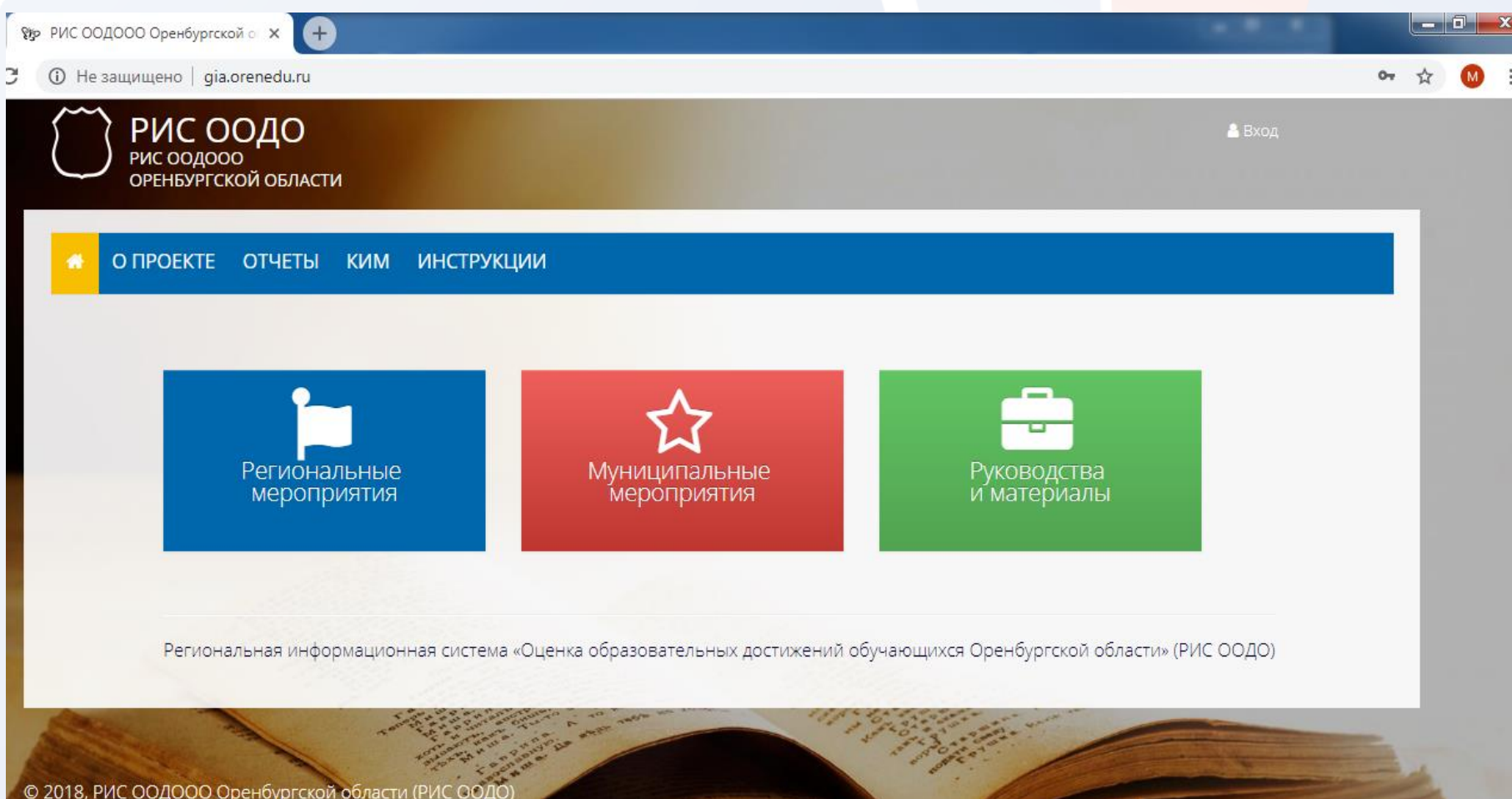


РИС ООДО Оренбургской о

Не защищено | gia.orenedu.ru

Вход

РИС ООДО
РИС ООДО
ОРЕНБУРГСКОЙ ОБЛАСТИ

О ПРОЕКТЕ ОТЧЕТЫ КИМ ИНСТРУКЦИИ

Региональные мероприятия

Муниципальные мероприятия

Руководства и материалы

Региональная информационная система «Оценка образовательных достижений обучающихся Оренбургской области» (РИС ООДО)

© 2018, РИС ООДО Оренбургской области (РИС ООДО)

РЕЗУЛЬТАТЫ 9 КЛАСС

<http://gia.orenedu.ru/>

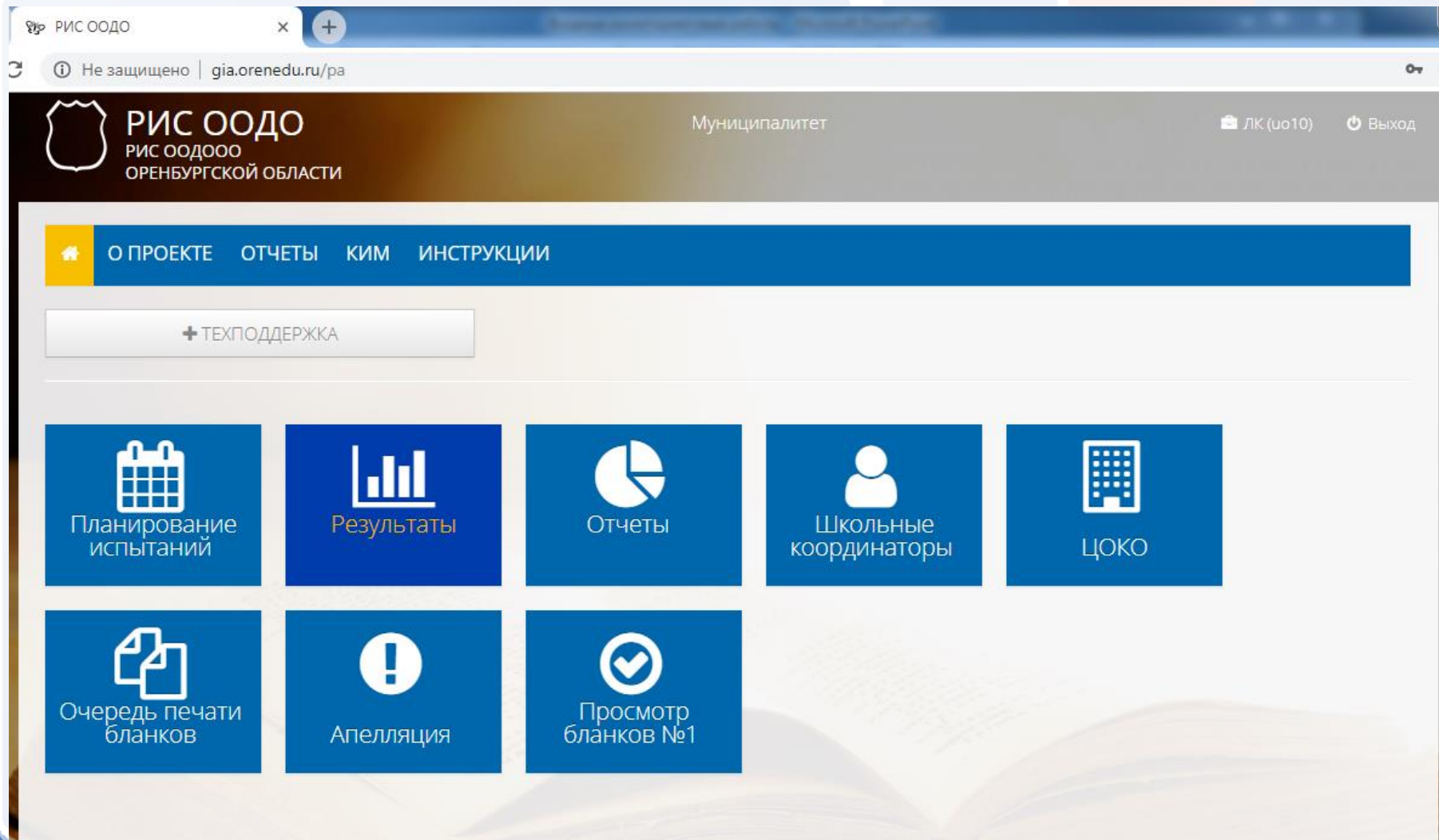


РИС ООДО

Не защищено | gia.orenedu.ru/pa

Муниципалитет

ЛК (uo10) Выход

РИС ООДО
РИС ООДООО
ОРЕНБУРГСКОЙ ОБЛАСТИ

О ПРОЕКТЕ ОТЧЕТЫ КИМ ИНСТРУКЦИИ

+ ТЕХПОДДЕРЖКА

Планирование
испытаний

Результаты

Отчеты

Школьные
координаторы

ЦОКО

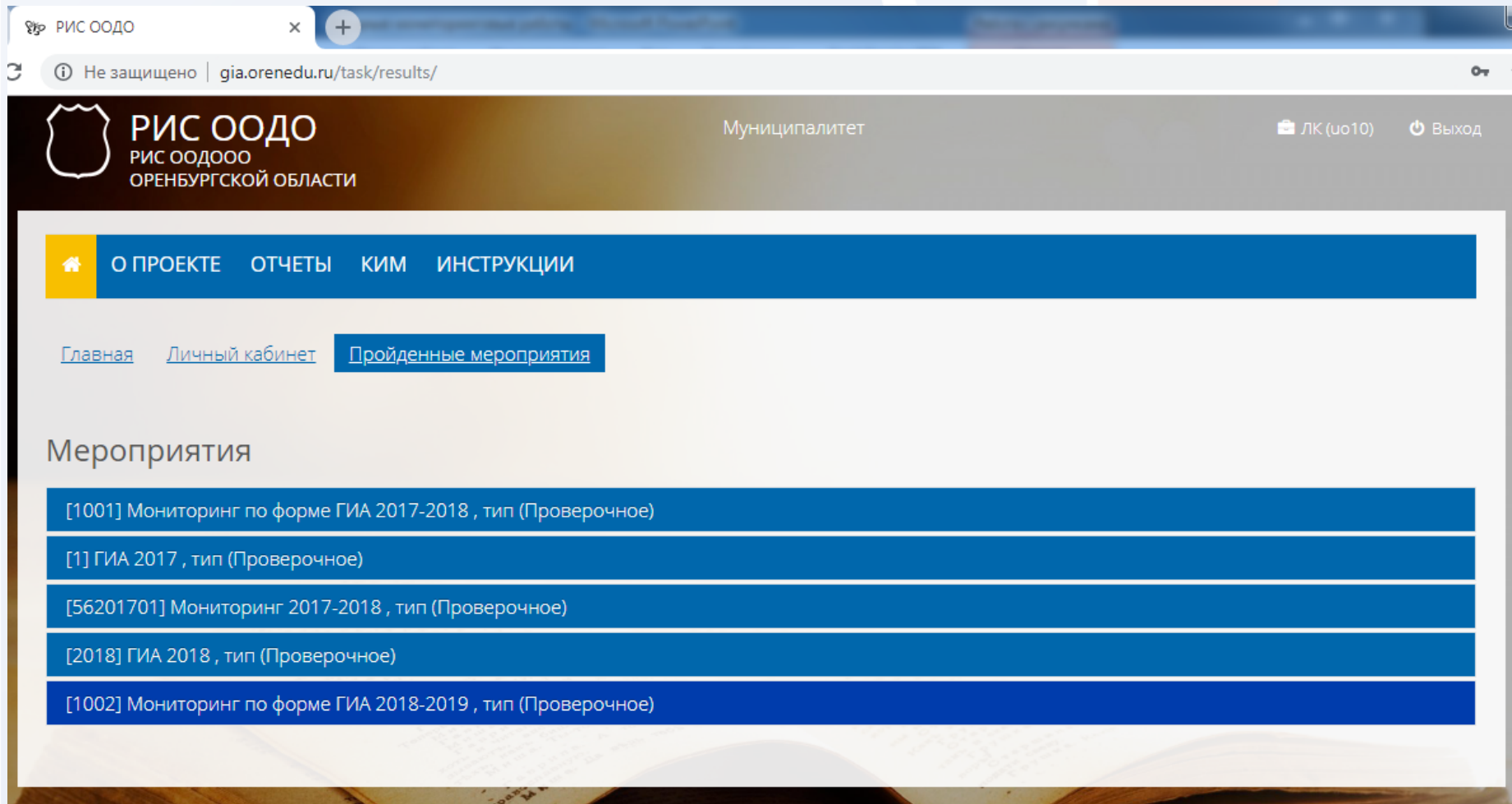
Очередь печати
бланков

Апелляция

Просмотр
бланков №1

РЕЗУЛЬТАТЫ 9 КЛАСС

<http://gia.orenedu.ru/>



The screenshot shows a web browser window with the URL gia.orenedu.ru/task/results/. The page header includes the logo of RISC OOOO Orenburgskaya Oblast' and the text 'Муниципалитет'. The main navigation bar contains links for 'О ПРОЕКТЕ', 'ОТЧЕТЫ', 'КИМ', and 'ИНСТРУКЦИИ'. The 'Пройденные мероприятия' link is highlighted. Below this, the 'Мероприятия' section lists several items:

- [1001] Мониторинг по форме ГИА 2017-2018 , тип (Проверочное)
- [1] ГИА 2017 , тип (Проверочное)
- [56201701] Мониторинг 2017-2018 , тип (Проверочное)
- [2018] ГИА 2018 , тип (Проверочное)
- [1002] Мониторинг по форме ГИА 2018-2019 , тип (Проверочное)

РЕЗУЛЬТАТЫ 9 КЛАСС

<http://gia.orenedu.ru/>

РИС ООДО

Не защищено | gia.orenedu.ru/task/results/

[Главная](#) [Личный кабинет](#) [Прошедшие мероприятия](#)

Мероприятия

[1001] Мониторинг по форме ГИА 2017-2018 , тип (Проверочное)

[1] ГИА 2017 , тип (Проверочное)



[56201701] Мониторинг 2017-2018 , тип (Проверочное)

[2018] ГИА 2018 , тип (Проверочное)

[1002] Мониторинг по форме ГИА 2018-2019 , тип (Проверочное)

Уважаемые коллеги!

Все сведения о результатах экзаменов (ОГЭ, ЕГЭ, РКМ) доступные в данной системе в 2017 году являются предварительными. После утверждения результатов, окончательная информация размещается в РИС "Открытая школа"

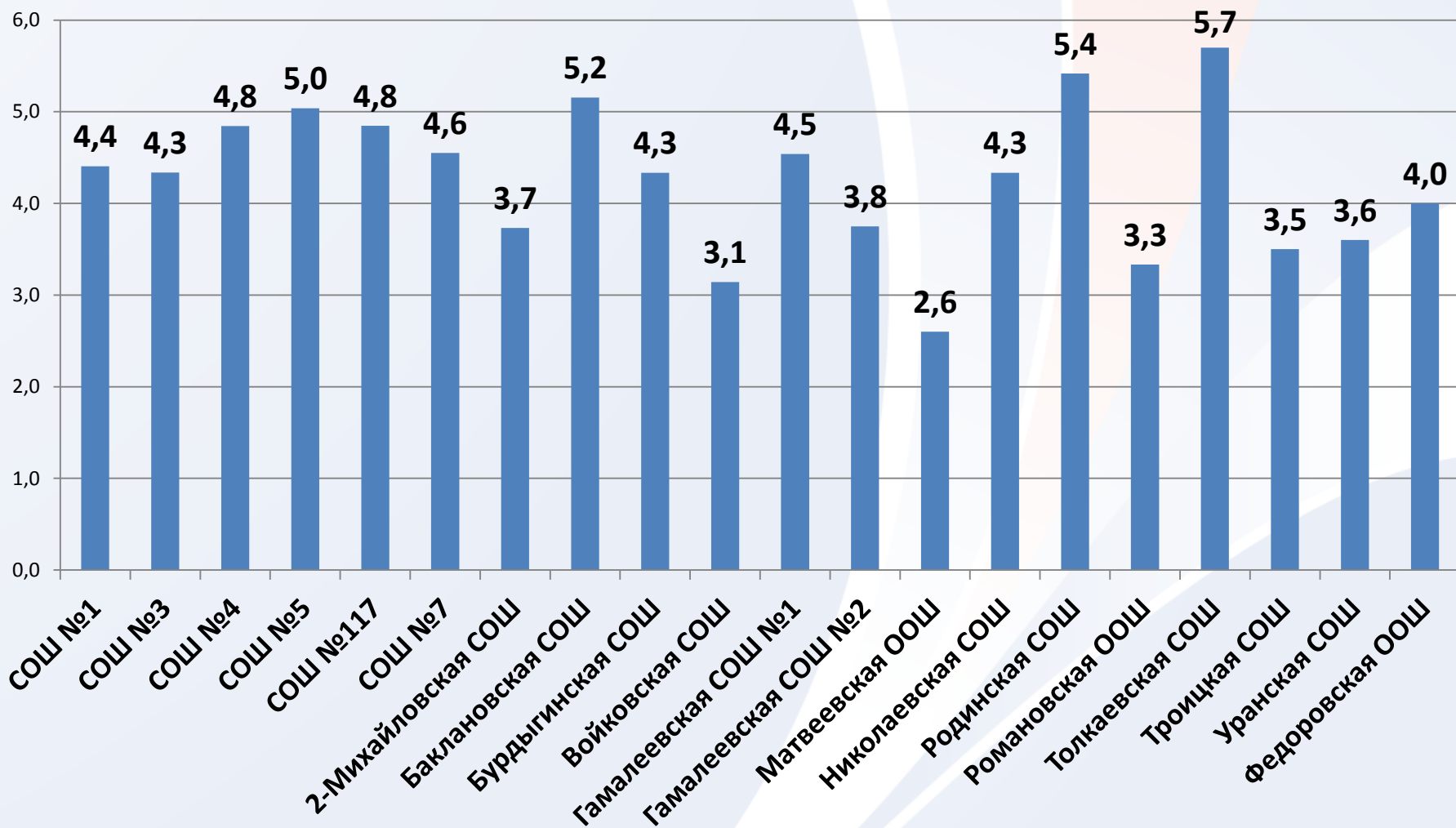
| Код | Наименование | Форма | Предмет | Тема | Дата, время проведения | Этап |
|--------|--|---|--------------|------|-------------------------|----------------------------|
| 181409 | Русский язык 9 класс - входная |  | Русский язык | | 03.10.2018 / 16.10.2018 | Результаты |
| 181410 | Математика 9 класс - входная |  | Математика | | 17.10.2018 | Результаты |

9 КЛАСС – РУССКИЙ ЯЗЫК

| Количество выпускников | МАХ | Средний балл | | | % усп | % кач. |
|------------------------|-----------|--------------|---------------|---------------|-----------|-------------|
| | | Общий | 1 часть (МАХ) | 2 часть (МАХ) | | |
| 469 | 39 | 23,9 | 6,3 (13) | 17,6 (26) | 90 | 47,5 |

9 КЛАСС – РУССКИЙ ЯЗЫК,

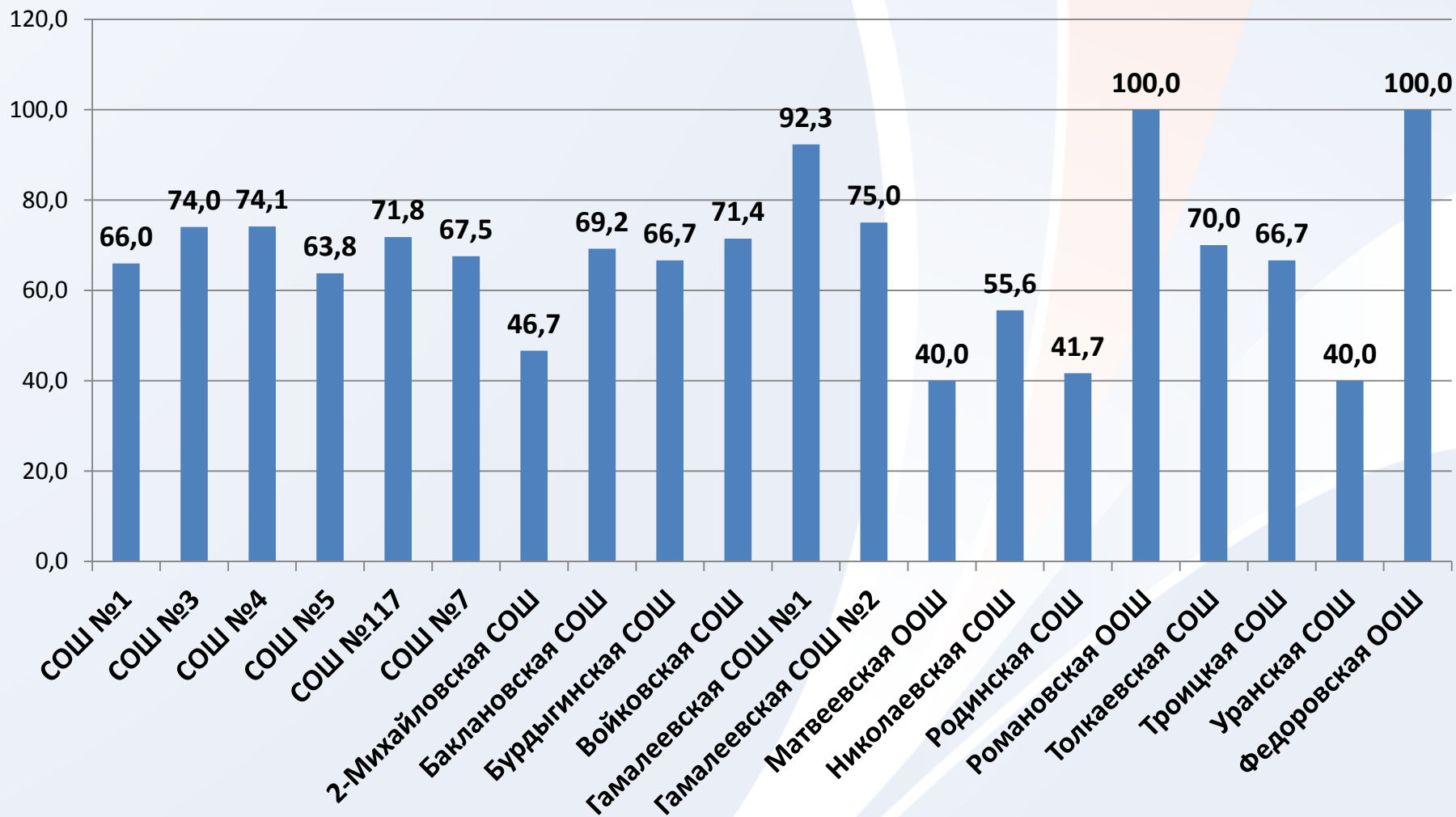
1 задание – изложение, мак=7 бал



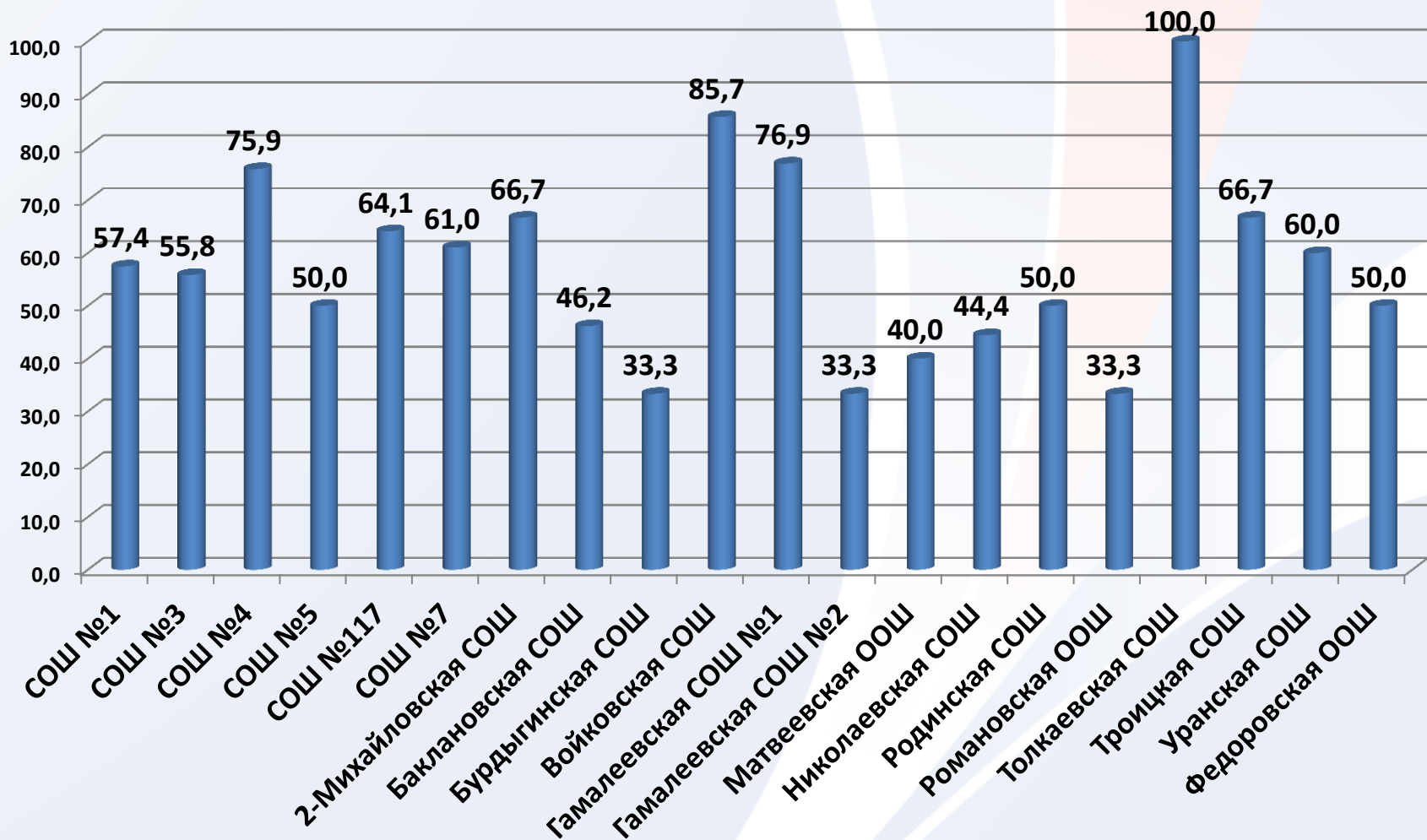
9 КЛАСС – РУССКИЙ ЯЗЫК

| № | Проверяемые элементы содержания/ умения | Ур.сл. | % |
|----|--|--------|------------|
| 2 | Текст как речевое произведение. Смысловая и композиционная целостность текста. Анализ текста | Б | 69% |
| 3 | Выразительные средства лексики и фразеологии. Анализ средств выразительности | Б | 60% |
| 4 | Правописание приставок. Слитное, дефисное, раздельное написание | Б | 61% |
| 5 | Правописание суффиксов различных частей речи (кроме -Н-/-НН-). Правописание -Н- и -НН- в различных частях речи. Правописание личных окончаний глаголов и суффиксов причастий настоящего времени | Б | 52% |
| 6 | Лексика и фразеология. Синонимы. Фразеологические обороты. Группы слов по происхождению и употреблению | Б | 67% |
| 7 | Словосочетание | Б | 20% |
| 8 | Предложение. Грамматическая (предикативная) основа предложения. Подлежащее и сказуемое как главные члены предложения | Б | 12% |
| 9 | Осложнённое простое предложение | Б | 46% |
| 10 | Пунктуационный анализ. Знаки препинания в предложениях со словами и конструкциями, грамматически не связанными с членами предложения | Б | 44% |
| 11 | Синтаксический анализ сложного предложения | Б | 49% |
| 12 | Пунктуационный анализ. Знаки препинания в сложносочинённом и сложноподчинённом предложениях | Б | 76% |
| 13 | Синтаксический анализ сложного предложения | Б | 31% |
| 14 | Сложные предложения с разными видами связи между частями | Б | 36% |

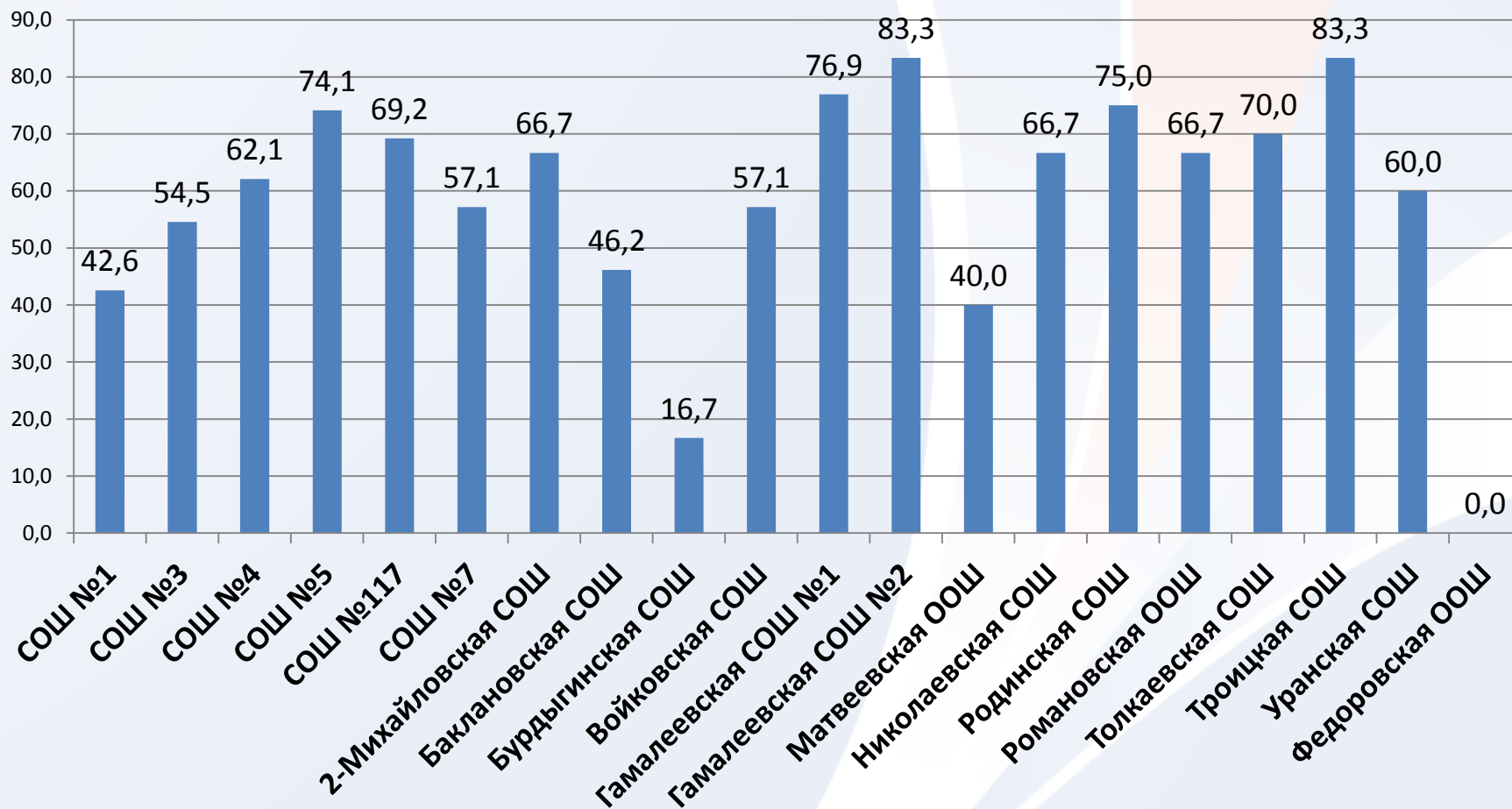
9 КЛАСС – РУССКИЙ ЯЗЫК, 2 задание



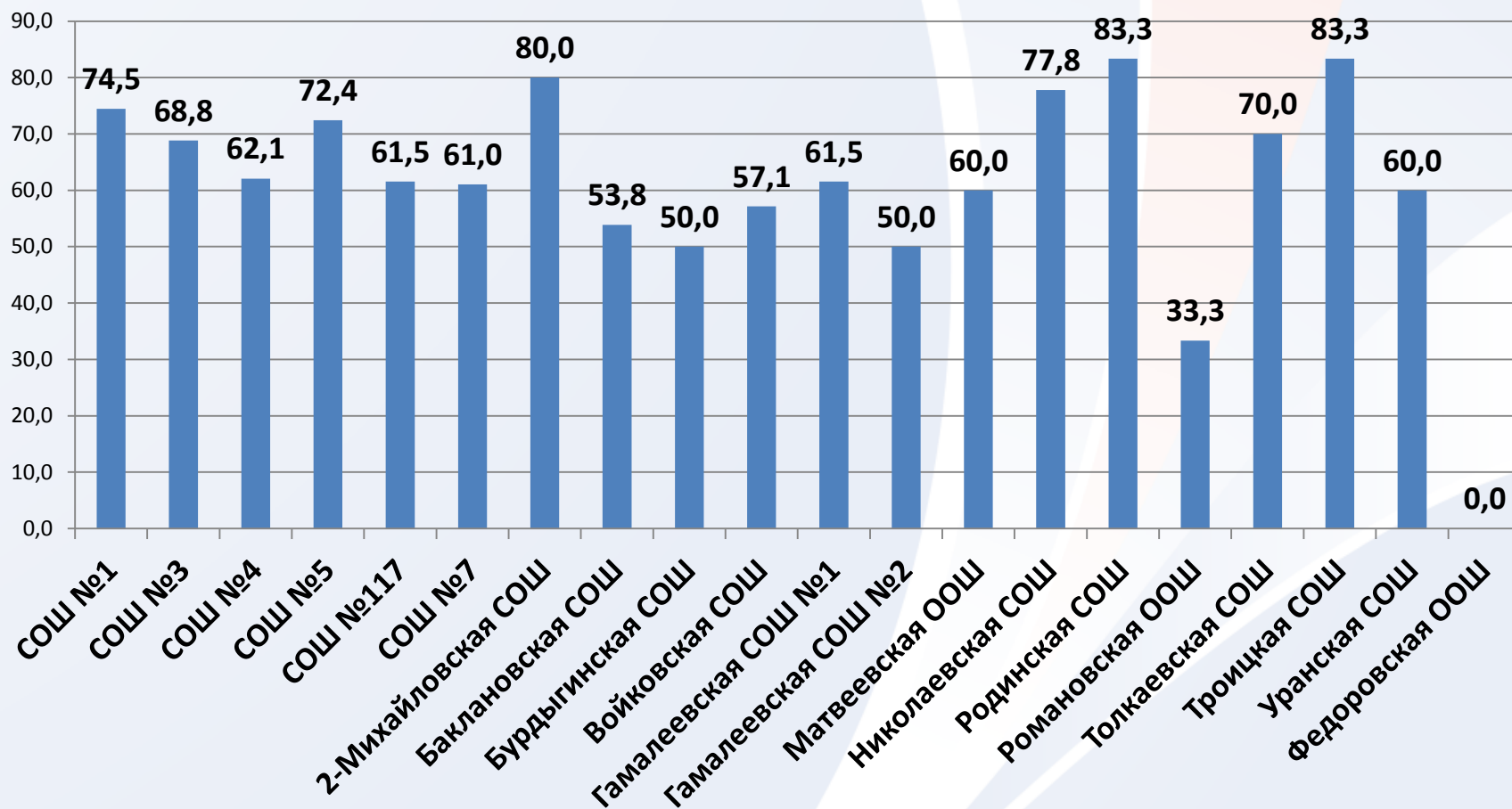
9 КЛАСС – РУССКИЙ ЯЗЫК, 3 задание



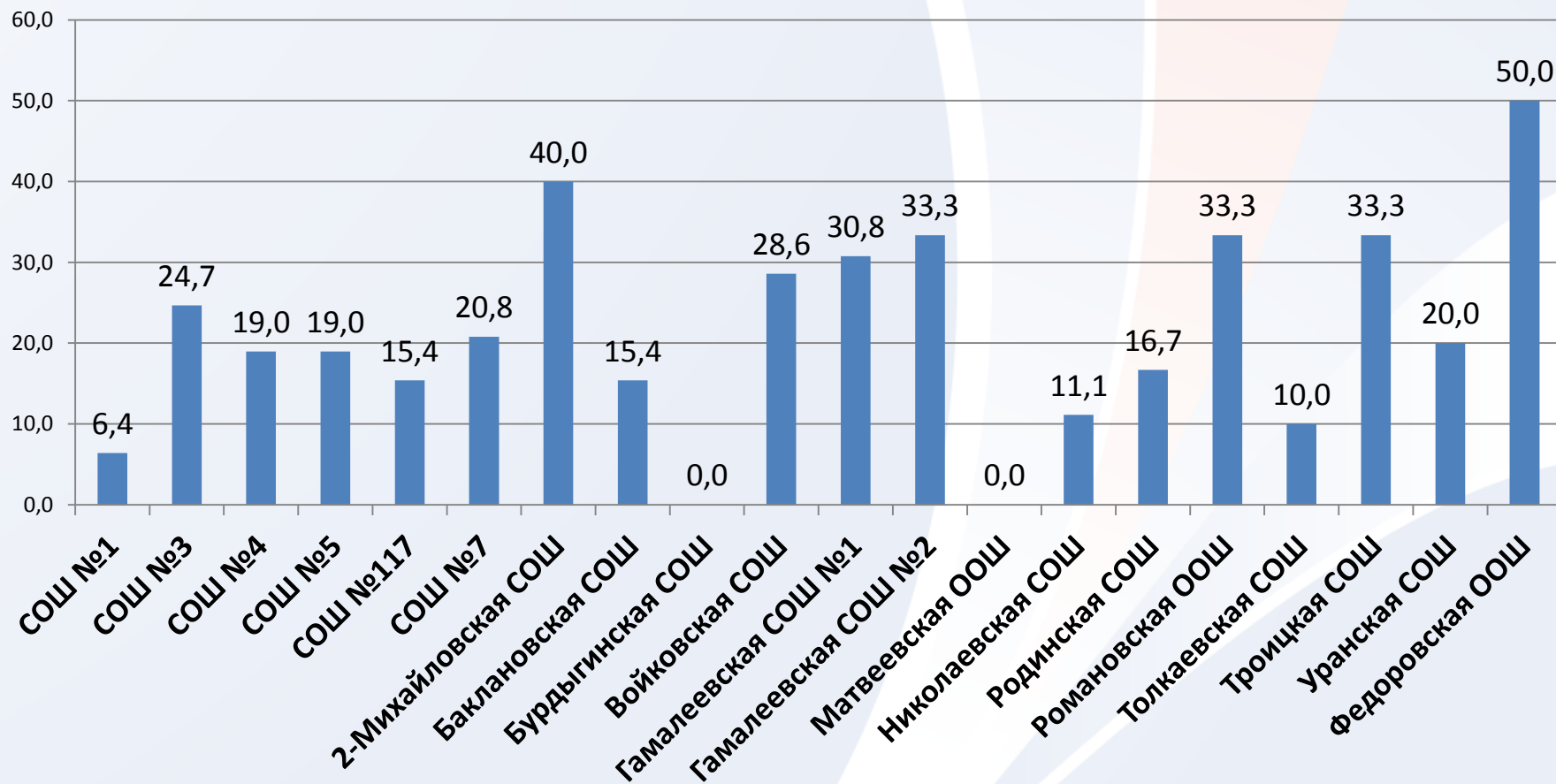
9 КЛАСС – РУССКИЙ ЯЗЫК, 4 задание



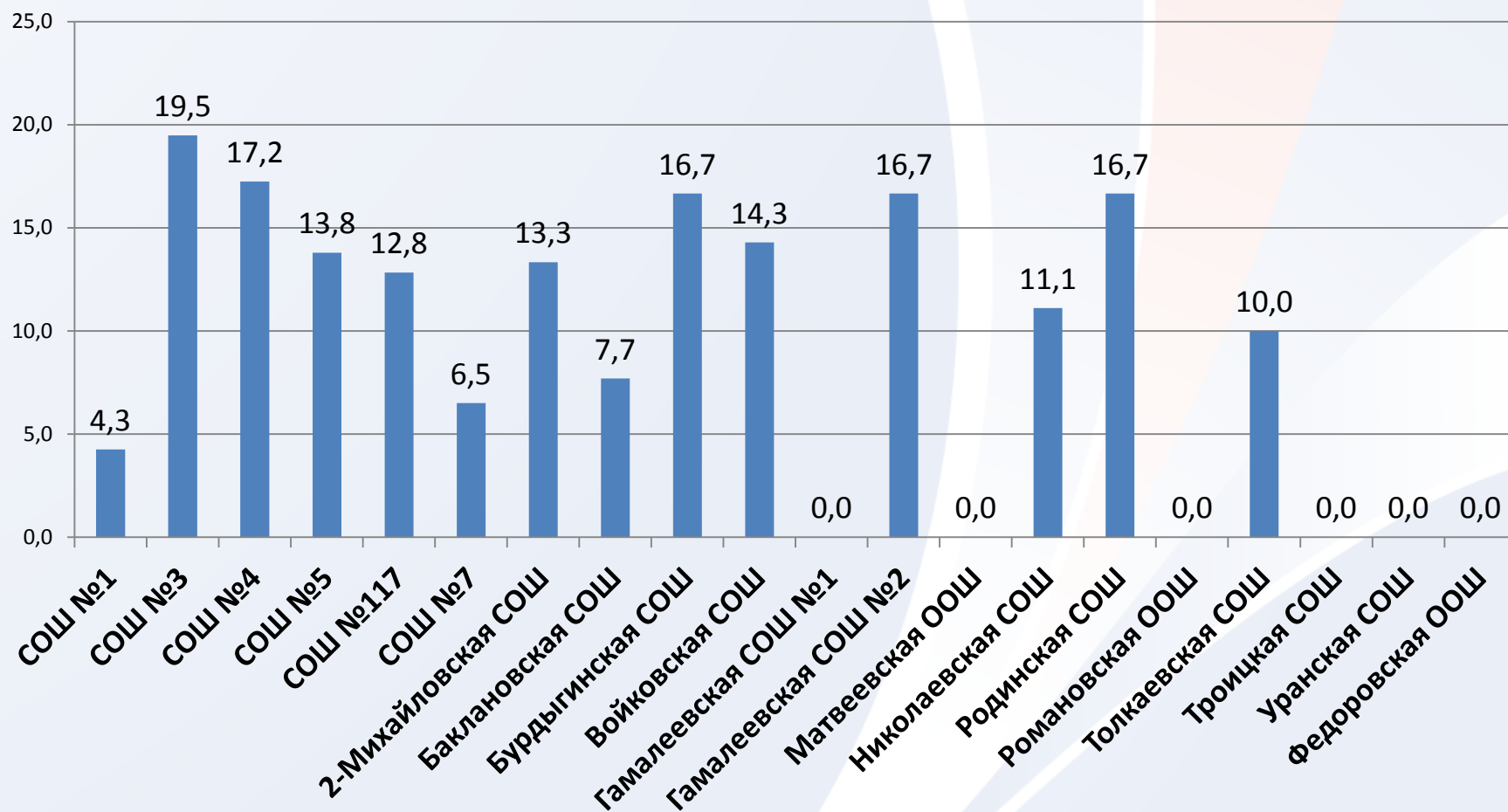
9 КЛАСС – РУССКИЙ ЯЗЫК, 5 задание



9 КЛАСС – РУССКИЙ ЯЗЫК, 6 задание



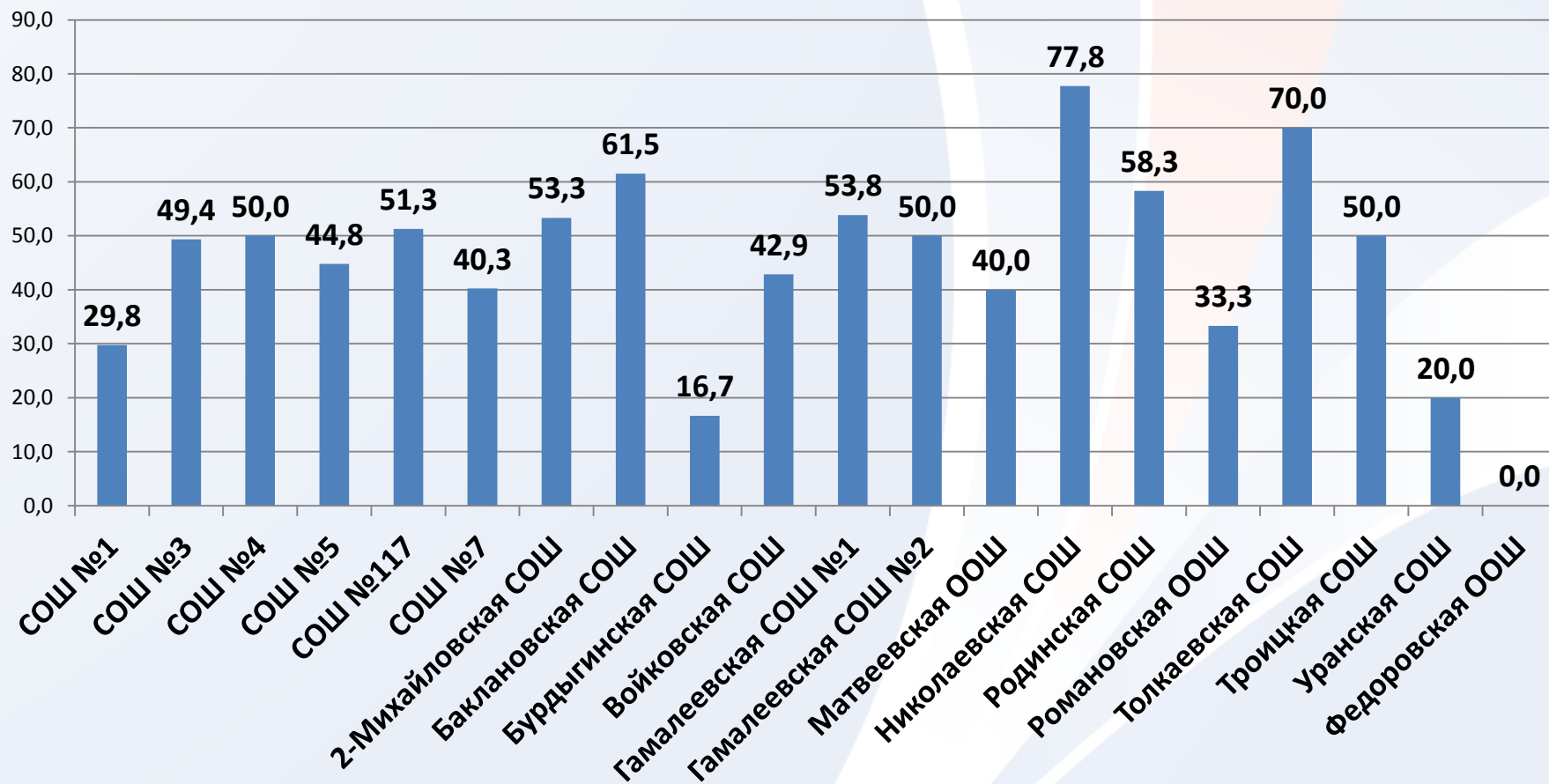
9 КЛАСС – РУССКИЙ ЯЗЫК, 7 задание



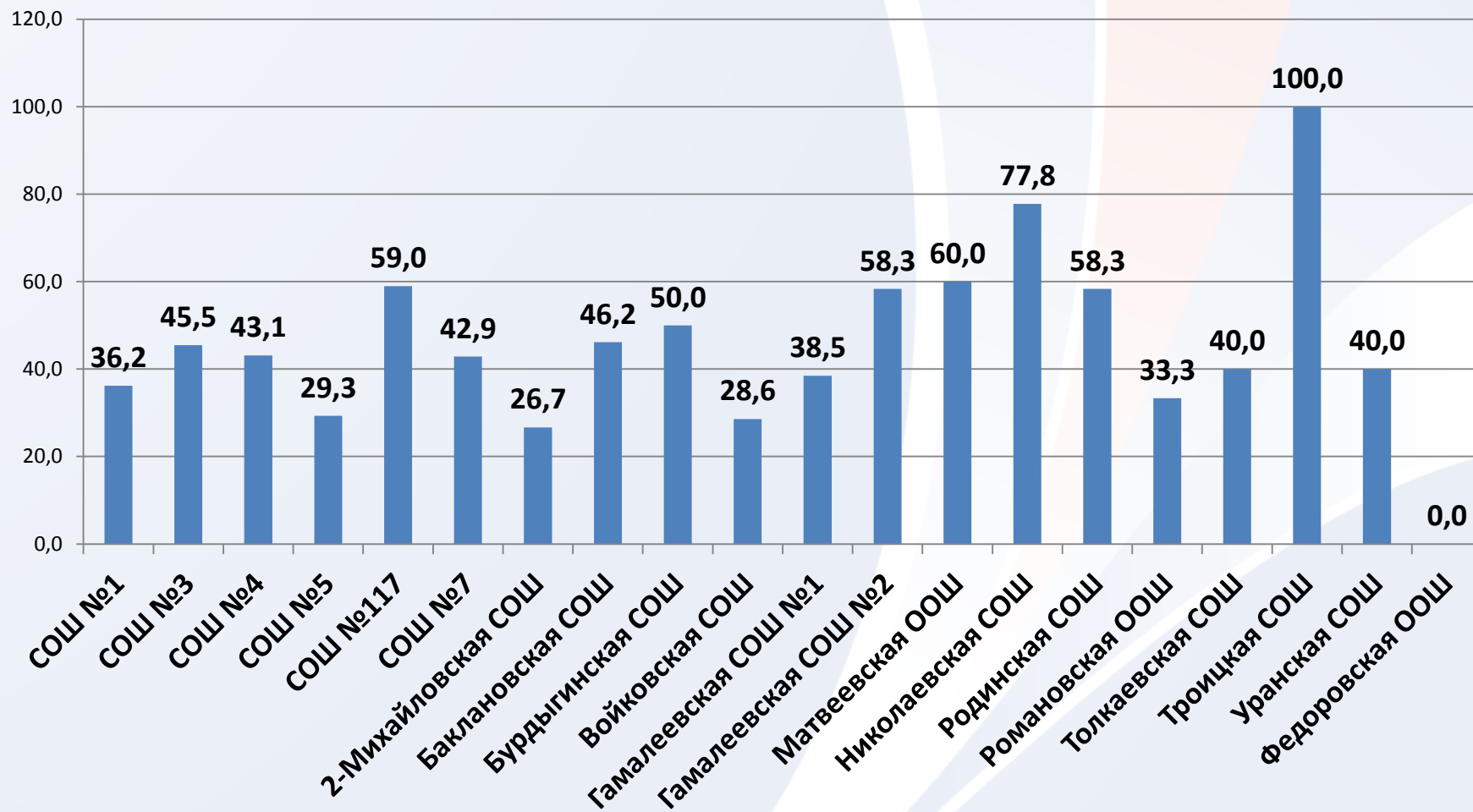


Сорочинский
городской округ

9 КЛАСС – РУССКИЙ ЯЗЫК, 8 задание



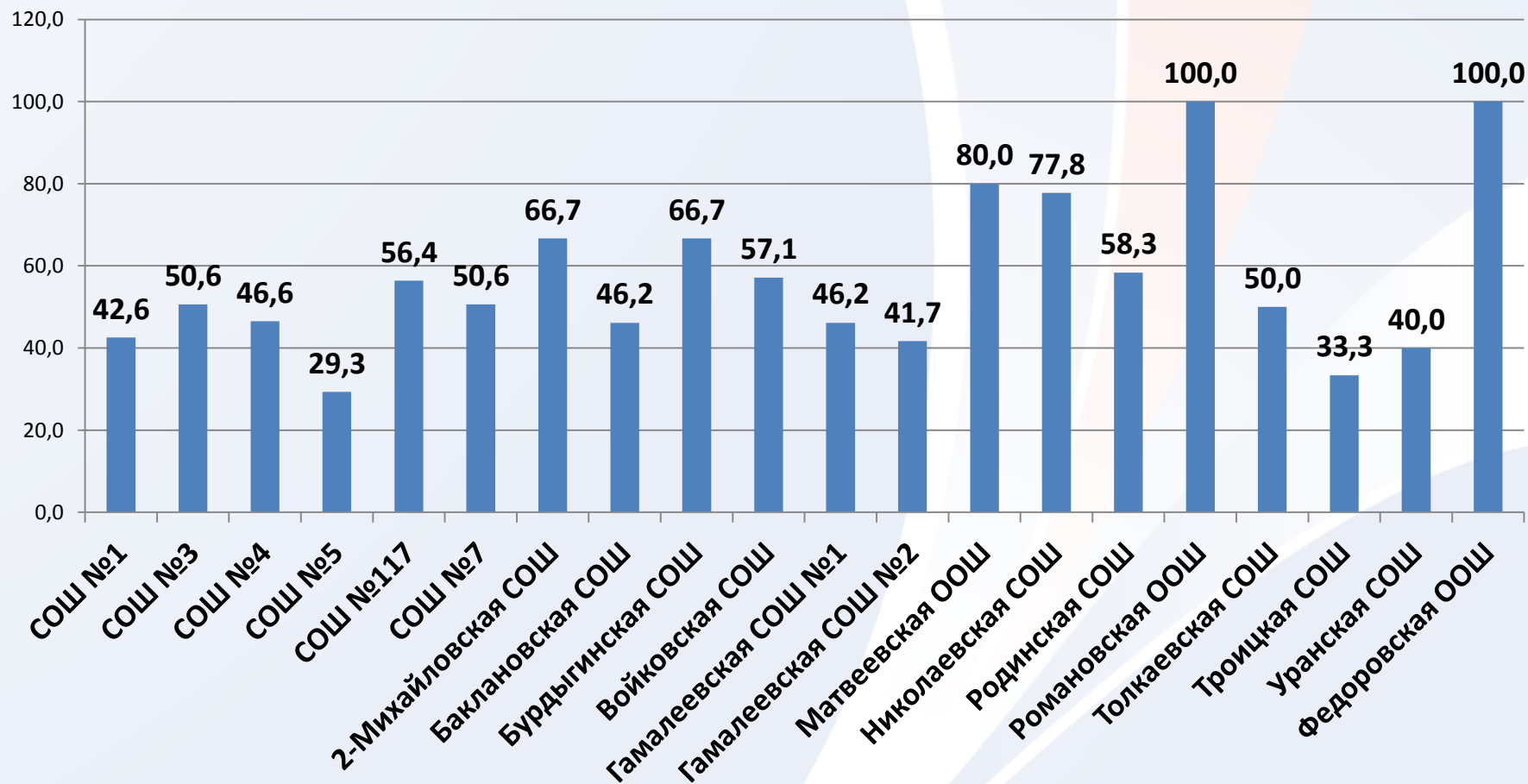
9 КЛАСС – РУССКИЙ ЯЗЫК, 9 задание





Сорочинский
городской округ

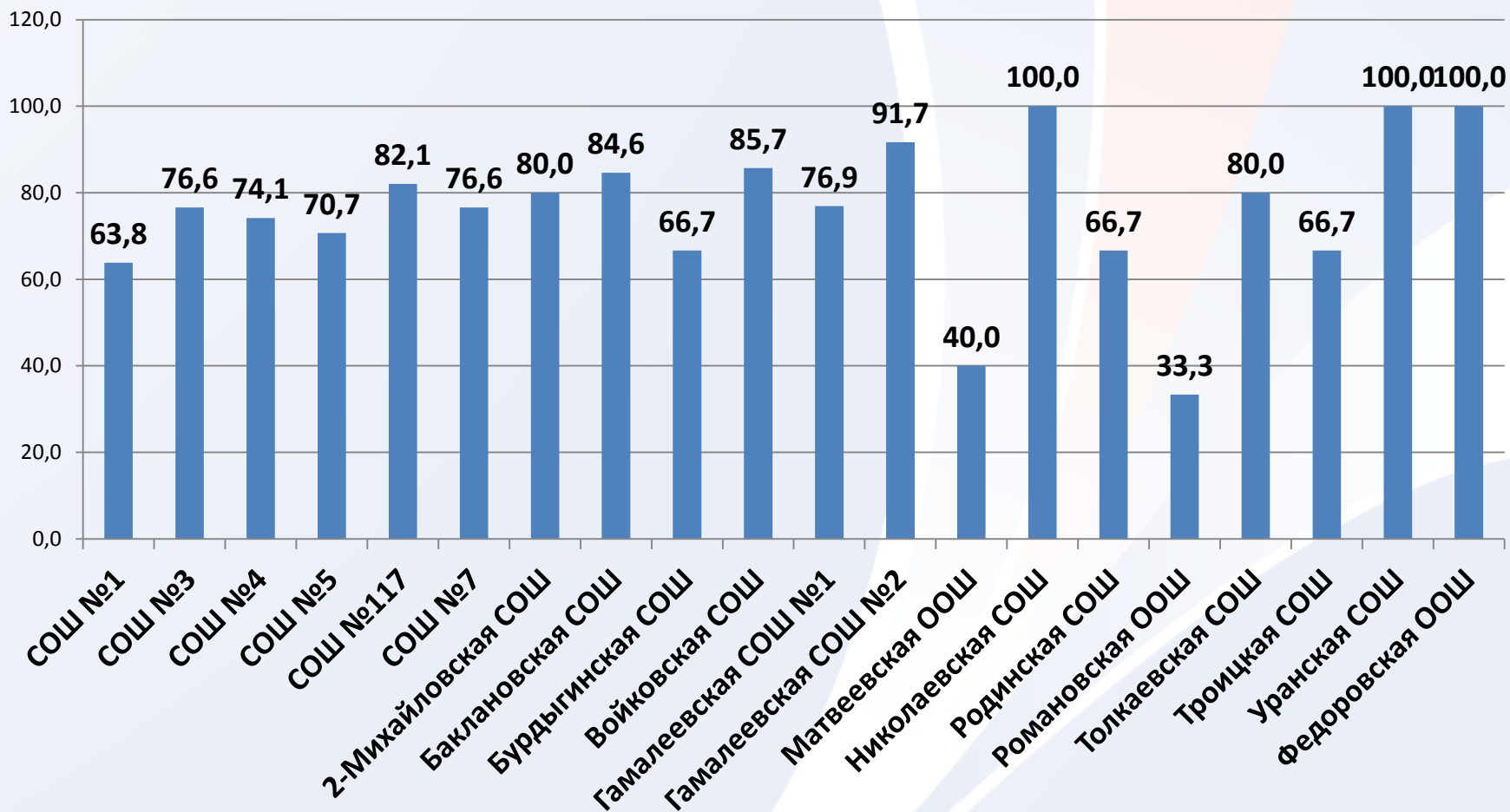
9 КЛАСС – РУССКИЙ ЯЗЫК, 10 задание



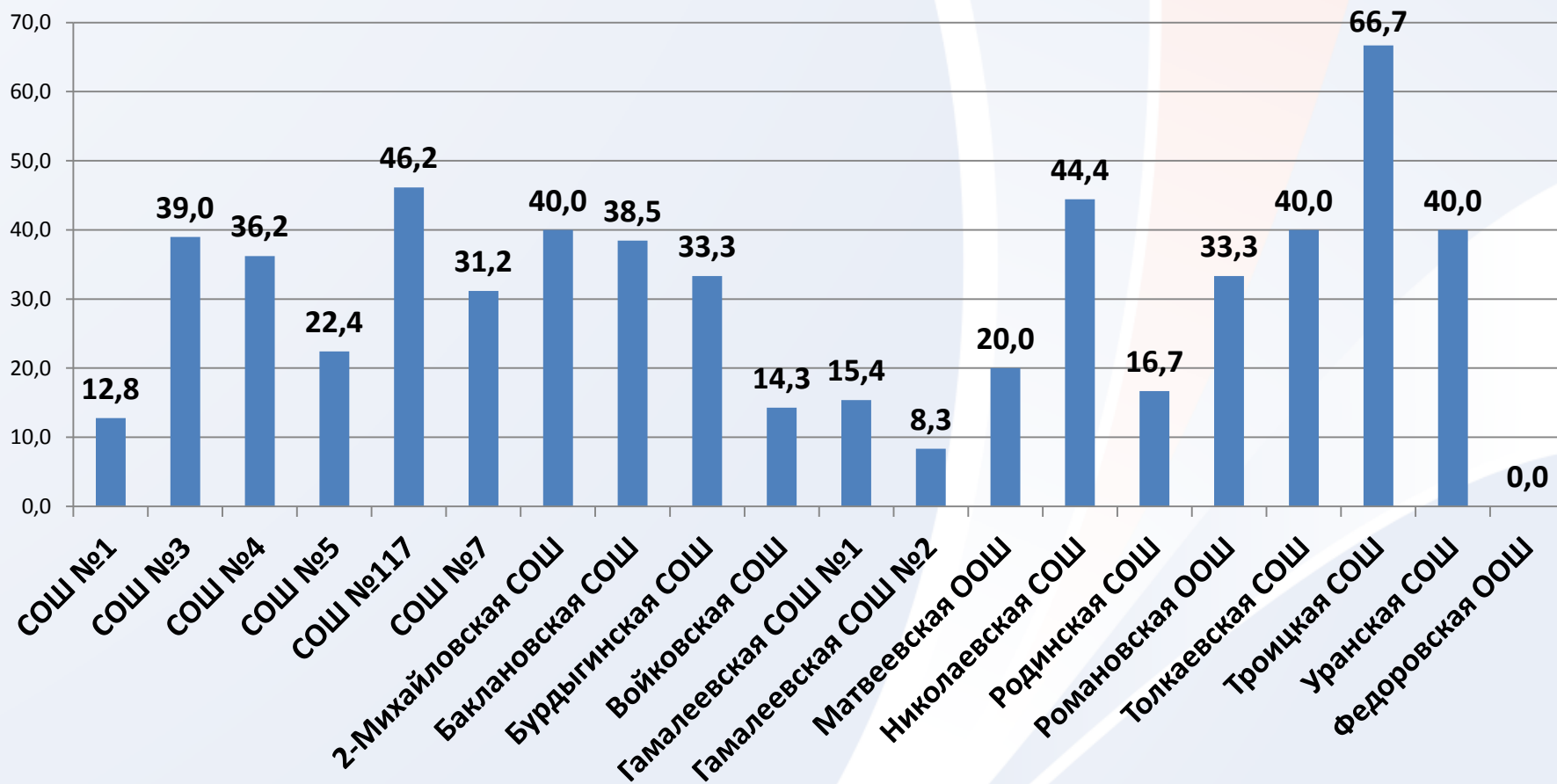


Сорочинский
городской округ

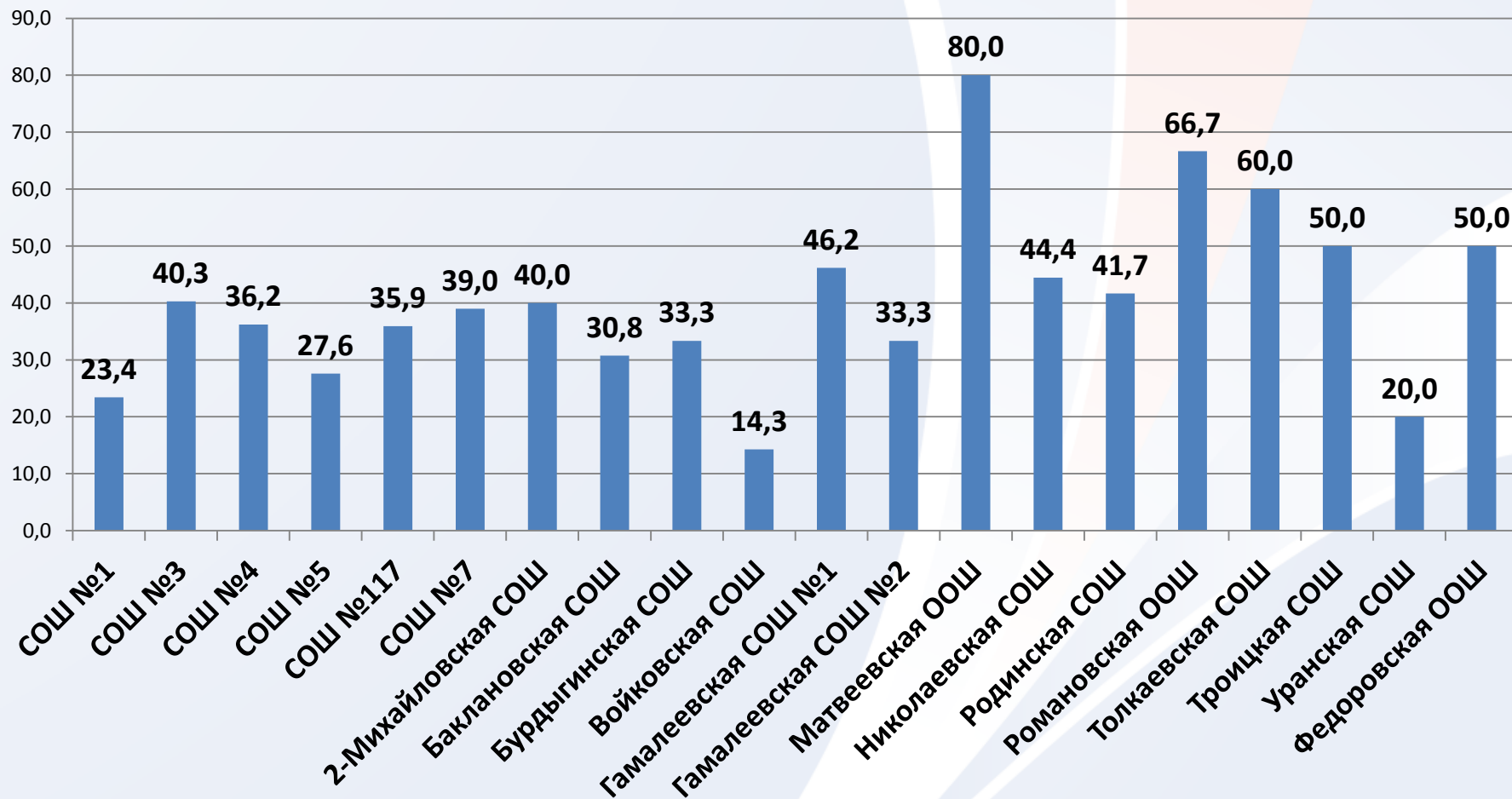
9 КЛАСС – РУССКИЙ ЯЗЫК, 11 задание



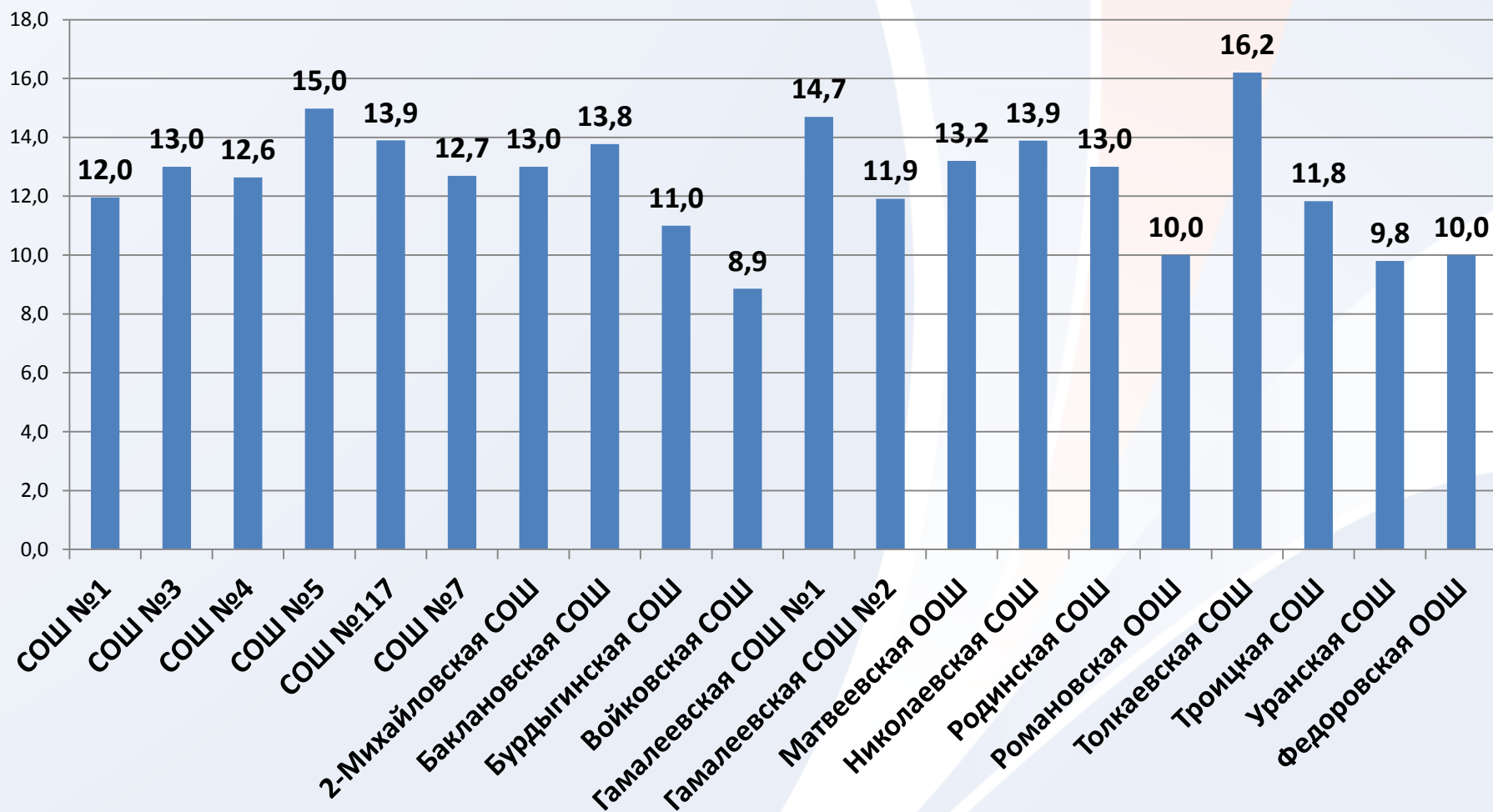
9 КЛАСС – РУССКИЙ ЯЗЫК, 12 задание



9 КЛАСС – РУССКИЙ ЯЗЫК, 13 задание



9 КЛАСС – РУССКИЙ ЯЗЫК, Сочинение, мак=19 бал.



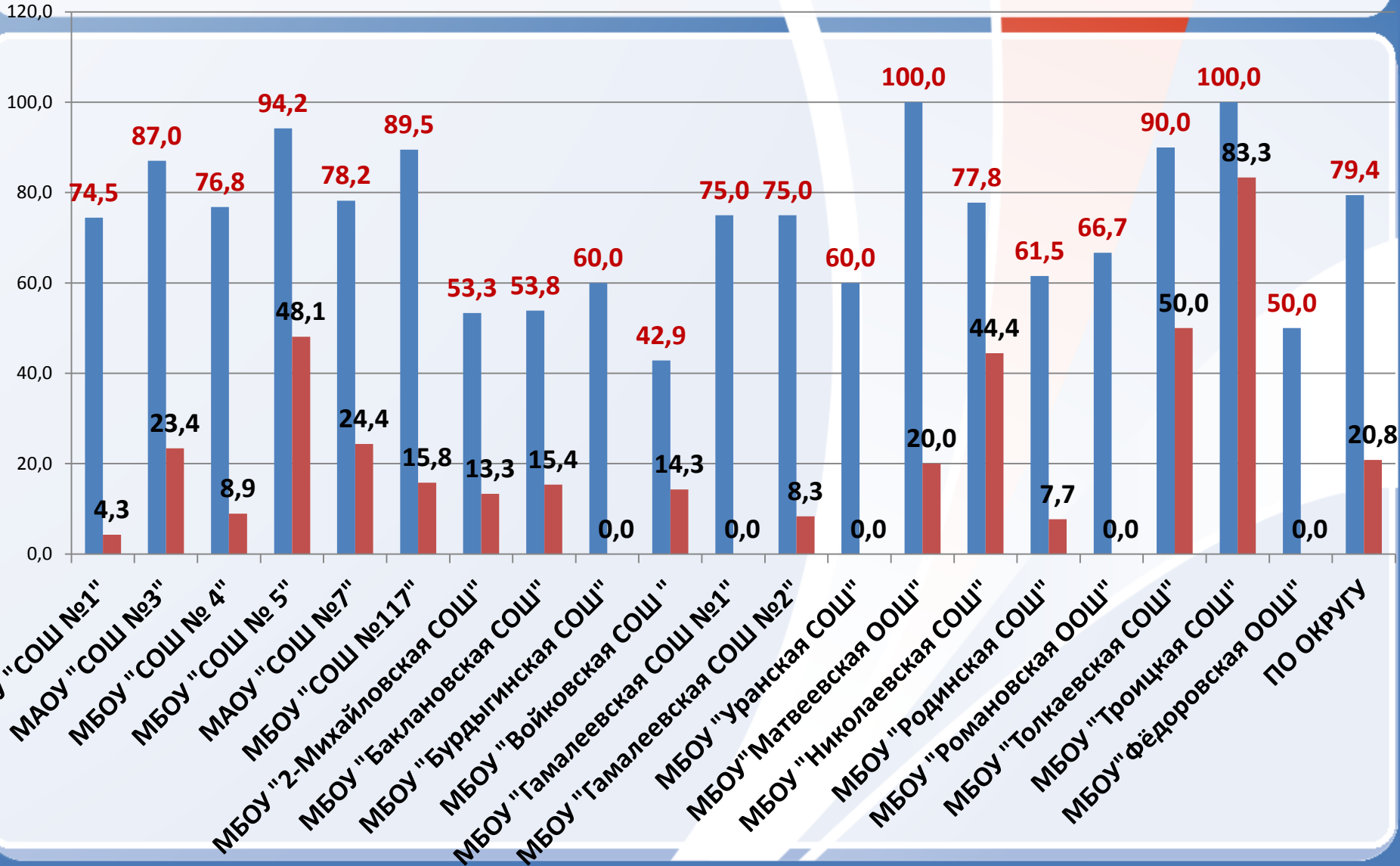
9 КЛАСС – математика

| Количество выпускников | МАХ | Средний балл | | | % усп | % кач. |
|------------------------|-----------|--------------|---------------|---------------|-------------|-------------|
| | | Общий | 1 часть (МАХ) | 2 часть (МАХ) | | |
| 465 | 32 | 10,6 | 10,4 (20) | 0,26 (12) | 79,6 | 20,8 |



Сорочинский
городской округ

9 КЛАСС – МАТЕМАТИКА, % УСПЕВАЕМОСТИ И КАЧЕСТВА ПО ОУ



9 кл. – математика, % выпол.зад. по округу

Сорочинский

| № | Проверяемые элементы содержания/ умения | Ур | % |
|-----|--|----|-----|
| №1 | Уметь выполнять вычисления и преобразования | Б | 60% |
| №2 | Пользоваться основными единицами длины, массы, времени, скорости, площади, объёма; выражать более крупные единицы через более мелкие и наоборот. | Б | 79% |
| №3 | Уметь выполнять вычисления и преобразования | Б | 69% |
| №4 | Уметь выполнять вычисления и преобразования, уметь выполнять преобразования алгебраических выражений | Б | 43% |
| №5 | Описывать с помощью функций различные реальные зависимости между величинами; интерпретировать графики реальных зависимостей | Б | 80% |
| №6 | Уметь решать уравнения, неравенства и их системы | Б | 61% |
| №7 | Решать несложные практические расчетные задачи; решать задачи, связанные с отношением, пропорциональностью величин, дробями, процентами; пользоваться оценкой и прикидкой при практических расчетах; интерпретировать результаты решения задач с учётом ограничений, связанных с реальными свойствами рассматриваемых объектов | Б | 30% |
| №8 | Анализировать реальные числовые данные, представленные в таблицах, на диаграммах, графиках | Б | 63% |
| №9 | Решать практические задачи, требующие систематического перебора вариантов; сравнивать шансы наступления случайных событий, оценивать вероятности случайного события, сопоставлять и исследовать модели реальной ситуацией с использованием аппарата вероятности и статистики | Б | 32% |
| №10 | Уметь строить и читать графики функций | Б | 51% |
| №11 | Уметь строить и читать графики функций | Б | 51% |
| №12 | Уметь выполнять преобразования алгебраических выражений | Б | 33% |
| №13 | Осуществлять практические расчеты по формулам, составлять несложные формулы, выражающие зависимости между величинами | Б | 30% |

9 кл. – математика, % выпол.зад. по округу

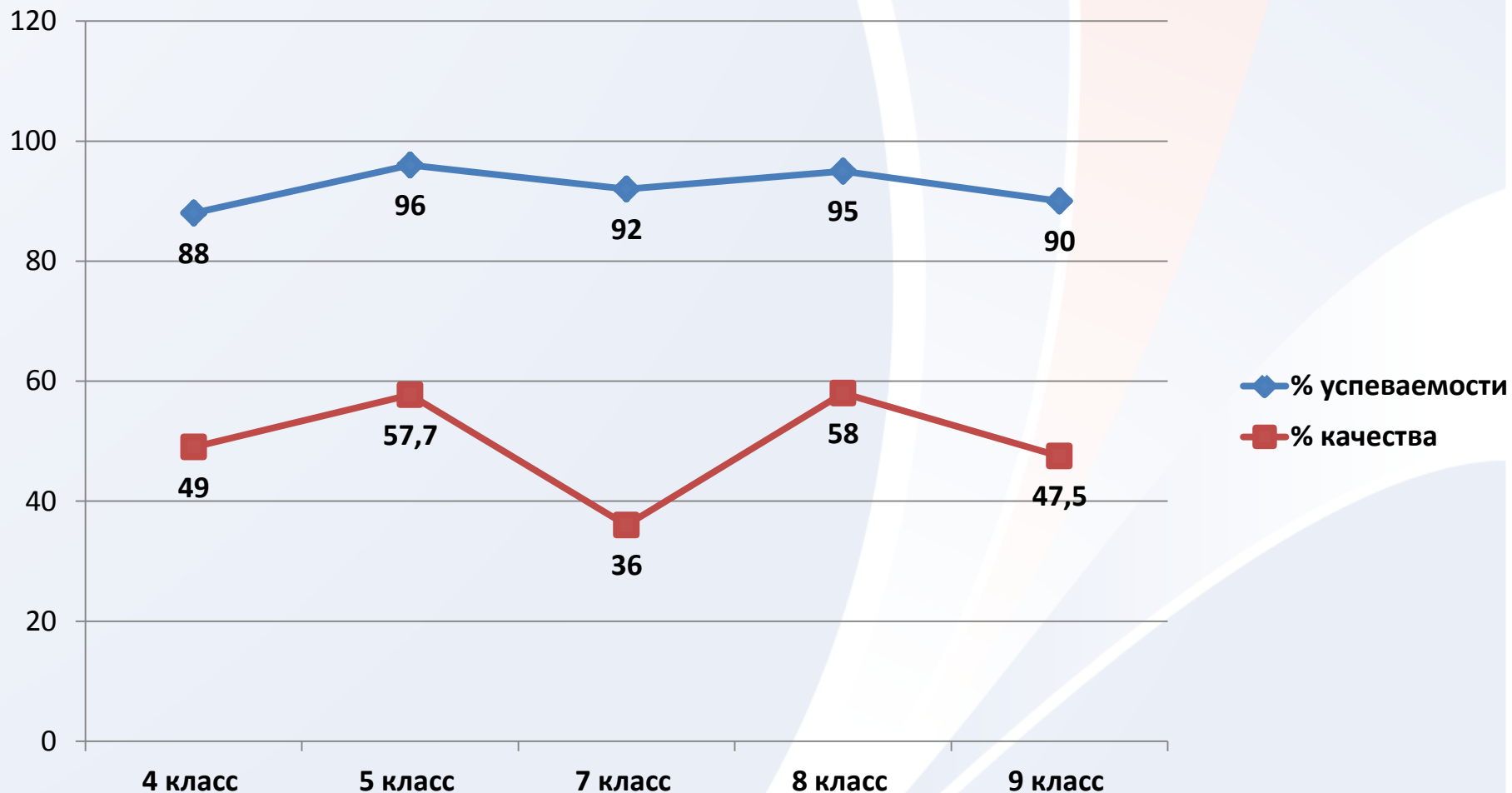
Сорочинский

| № | Проверяемые элементы содержания/ умения | Ур | % |
|-----|---|----|-------|
| №14 | Уметь решать уравнения, неравенства и их системы | Б | 58% |
| №15 | Описывать реальные ситуации на языке геометрии, исследовать построенные модели с использованием геометрических понятий и теорем, решать практические задачи, связанные с нахождением геометрических величин | Б | 50% |
| №16 | Уметь выполнять действия с геометрическими фигурами, координатами и векторами | Б | 60% |
| №17 | Уметь выполнять действия с геометрическими фигурами, координатами и векторами | Б | 45% |
| №18 | Уметь выполнять действия с геометрическими фигурами, координатами и векторами | Б | 27% |
| №19 | Уметь выполнять действия с геометрическими фигурами, координатами и векторами | Б | 52% |
| №20 | Проводить доказательные рассуждения при решении задач, оценивать логическую правильность рассуждений, распознавать ошибочные заключения | Б | 61% |
| №21 | Уметь выполнять преобразования алгебраических выражений, решать уравнения, неравенства и их системы, строить и читать графики функций | П | 2,30% |
| №22 | Уметь выполнять преобразования алгебраических выражений, решать уравнения, неравенства и их системы, строить и читать графики функций, строить и исследовать простейшие математические модели | П | 0,20% |
| №23 | Уметь выполнять преобразования алгебраических выражений, решать уравнения, неравенства и их системы, строить и читать графики функций, строить и исследовать простейшие математические модели | П | 0,60% |
| №24 | Уметь выполнять действия с геометрическими фигурами, координатами и векторами | П | 3,70% |
| №25 | Проводить доказательные рассуждения при решении задач, оценивать логическую правильность рассуждений, распознавать ошибочные заключения | В | 0,2 |
| №26 | Уметь выполнять действия с геометрическими фигурами, координатами и векторами | В | 0% |

РЕЗУЛЬТАТЫ входных мониторинговых работ

| Русский язык | % успеваемости | % качества |
|--------------|----------------|------------|
| 4 класс | 88 | 49 |
| 5 класс | 96 | 57,7 |
| 7 класс | 92 | 36 |
| 8 класс | 95 | 58 |
| 9 класс | 90 | 47,5 |

Русский язык, мониторинг успеваемости и качества



РЕЗУЛЬТАТЫ входных мониторинговых работ

| Математика | % успеваемости | % качества |
|------------|----------------|------------|
| 4 класс | 88 | 50 |
| 5 класс | 93 | 67 |
| 7 класс | 86 | 34 |
| 8 класс | 84 | 44 |
| 9 класс | 79,6 | 20,8 |
| | | |

Математика, мониторинг успеваемости и качества

